

Index på väg uppåt efter konsolidering

Stockholmsbörsen har konsoliderat som förväntat den senaste månaden efter att som högst ha nått 975 i OMXS30 i slutet av november.

Kommande veckor står index inför en uppgång om inte rapporterna i slutet av januari överraskar negativt - något som vi inte tror.

Det senaste årets börsuppgång har präglats av impulsivt stigande kurser som avbrutits av längre tider av sidåtgående rörelser. Den senaste konsolideringen sammanfaller med en stigande dollar och finansiell oro för utvecklingen i Grekland och Dubai.

En starkare amerikansk valuta är börsnegativt om det är en indikation på finansiell oro. Historiskt är starkare dollar börspositivt, eftersom det signalerar att inflationsnivån i USA och kapacitetsutnyttjandet globalt långsamt normaliseras.

Långsiktigt pekar börstrenden uppåt. Expansiv finans- och penningpolitik utgör bränsle för stigande aktie- och råvarubörser. Hotet mot börsen utgörs på sikt av stigande långräntor, som tvingar beslutsfattarna att genomföra en tillnyktring av den expansiva politiken. Kortsiktigt samlar börsen kraft för en ny uppgångsperiod om inte rapportperioden i slutet av januari överraskar negativt - vilket vi inte tror.

Risken för ett kortsiktigt bakslag utgörs av att index är långsiktigt överköpt. Taktiskt bör aktieköp hållas till starka aktier exponerade mot tillväxtmarknaderna i sektorerna för industri och råvaror.

OMXS30 (949) handlas kortsiktigt i en konsolidering under motstånd på 975 i OMXS30. Långsiktigt pekar börstrenden uppåt. Stöd nedåt finns på 920- till 930-nivån. Kursmålet kommande månader till månadsskiftet februari/mars utgörs av 1030 till 1050 i OMXS30.

Dollar (7,195kr) handlas i en större konsolidering. Den amerikanska

dollarn har försvagats det senaste året på en avtagande finansiell oro, något som globalt även gynnat utvecklingen för råvaror och aktier. I ett kortare perspektiv har finansiell oro i Dubai och Grekland stärkt USA:s valuta. Vidare har den amerikanska dollarn gynnats av inflationsstatistik som visar att prisutvecklingen i den reala ekonomin alltmer normaliseras, något

som leder till spekulationer om höjda amerikanska styrrentor. I nuvarande läge är en stigande dollar alltmer börspositivt, eftersom det signalerar en normalisering av den amerikanska ekonomin snarare än börsoro. Kursmålet på tio månaders sikt utgörs av 8,00 till 8,40 kr.

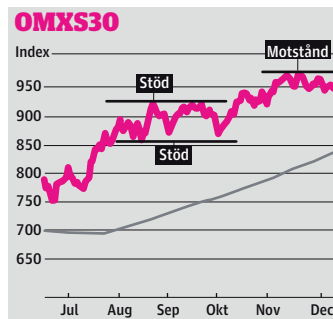
Lundin Mining (28,60 kr) handlas i en större konsolidering i intervallet mellan 27,50 och 32 kr. Bränsle för stigande kurser utgörs av högre metallpriser. Möjligheten att tjäna pengar på Lundin Mining utgörs av att aktien fallit mycket de senaste två veckorna. Alltför snabba nedgångar brukar historiskt följas av kortsiktiga uppgångar. Målkursen är 32 kr på två veckors sikt. Vid ett köp, sätt en stopp på 26,90 kr.

SSAB A (115,90 kr) handlas i en kortsiktig konsolidering. Företaget släppte en bra rapport tredje kvartalet, vilken utgör bränsle i aktien. Möjligheten att tjäna pengar på SSAB A är att aktiens låga volatilitet öppnar för uppgång. Historiskt brukar låg volatilitet följas av rörelse i den underliggande trendens riktning, vilken är uppåt. Målkursen utgörs av 135 kr på sex veckors sikt. Vid ett köp, sätt en stopp på 109 kr.

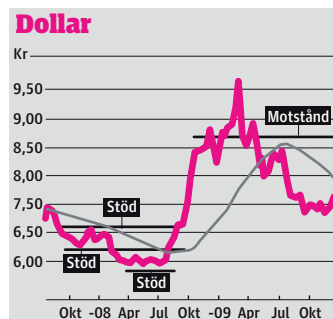


Max von Liechtenstein

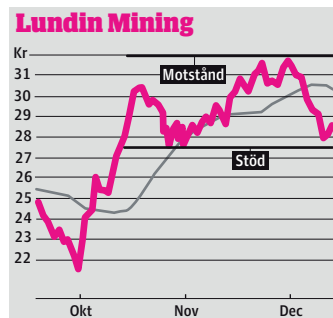
Är en erfaren teknisk analytiker. Hans råd stämmer inte alltid överens med Privata Affärers rekommendationer.



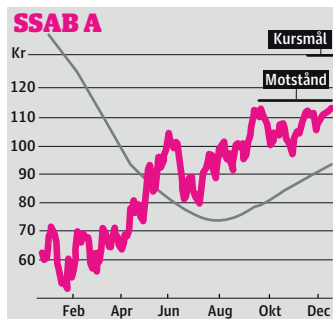
Börsen. Börsen konsoliderar under motstånd. Långsiktigt pekar trenden uppåt. Stöd nedåt finns vid nivån 930.



Dollarn. Den amerikanska dollarn är på väg uppåt mot motstånd. Dollarn har gynnats av inflationsstatistiken.



Lundin Mining. Lundin Mining är på väg uppåt efter snabb nedgång. Snabba nedgångar brukar historiskt följas av kortsiktiga uppgångar.



SSAB A. SSAB A samlar kraft för uppgång vilket bland annat möjliggörs av aktiens låga volatilitet.